
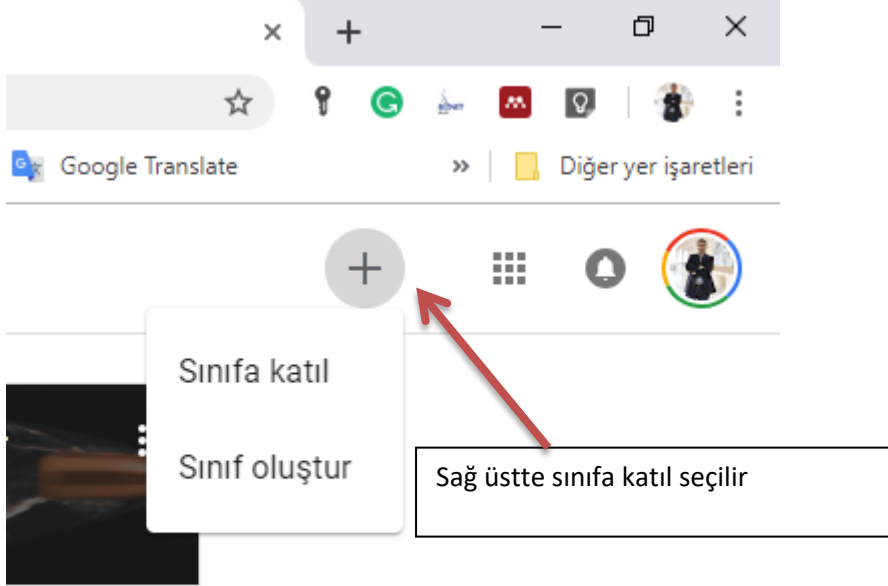
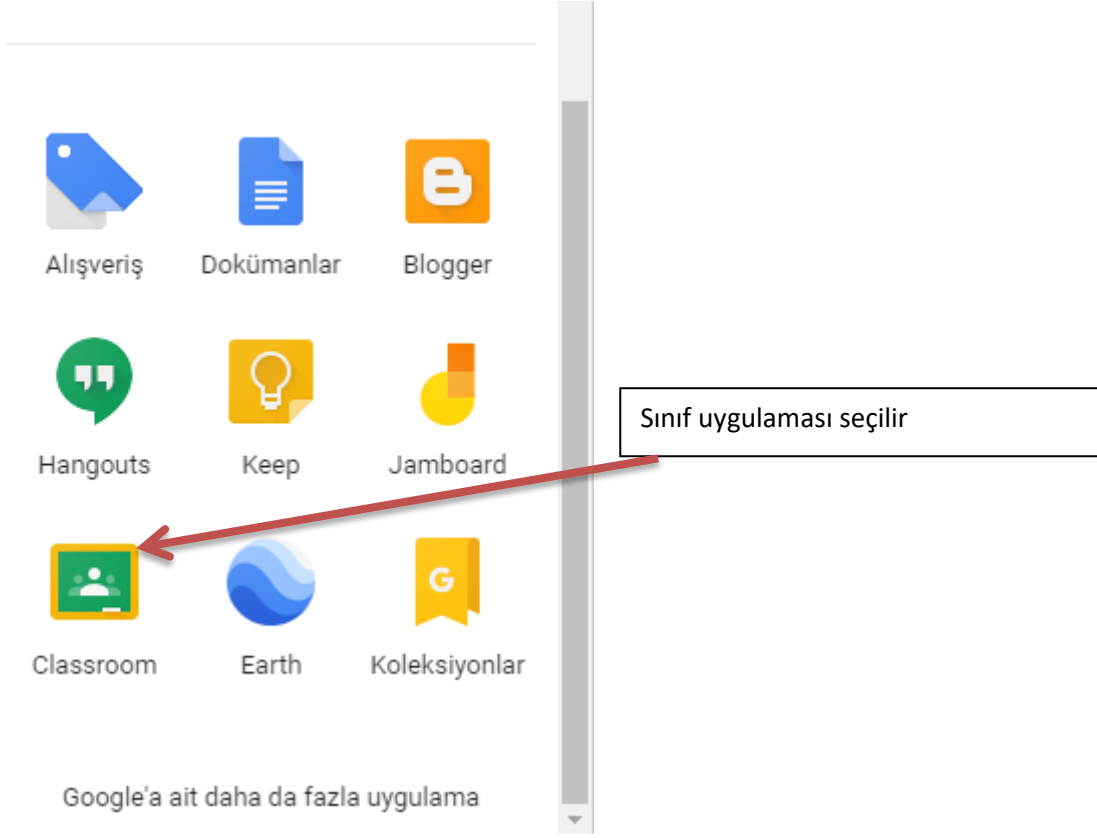


Sağ üstte uygulamalar seçilir



Sınıf uygulamasına ulaşmak için daha fazla seçenek açılır

Daha fazlası



The image shows a user interface for course registration. At the top, there are four course cards: "PROJESİ", "Mühendislik Malzeme...", "İmalat-I", and "Balistik Malzemeler". Each card displays "ETM" and "0 öğrenci". A modal dialog titled "Sınıfa katıl" is centered on the screen. It contains the text "Öğretmeninizden sınıf kodunu öğrenip buraya girin." and a text input field labeled "Sınıf kodu:". A red arrow points from a text box below to the input field. The text box contains the instruction: "Duyuruda verilen ders ile ilgili kod kopyalanıp yapıştırılır. Kayıt gerçekleştirilir". At the bottom right of the modal, there are two buttons: "İPTAL" and "KATIL".

**Sınıfa katıl**

Öğretmeninizden sınıf kodunu öğrenip buraya girin.

Sınıf kodu:

İPTAL KATIL

Duyuruda verilen ders ile ilgili kod kopyalanıp yapıştırılır. Kayıt gerçekleştirilir